

OCTUBRE 2020

BARÓMETRO DEL COMERCIO SEGOVIANO

AGRUPACIÓN DE COMERCIANTES SEGOVIANOS



Carta del presidente

En las siguientes páginas presentamos los resultados del nuevo Barómetro del Comercio de Segovia, la encuesta sectorial que elaboramos periódicamente y que mantenemos confiando, ahora más que nunca, en su utilidad. Porque la situación sanitaria y económica en la que hemos elaborado este documento supone una crisis sin precedentes para nuestro sector y queremos conocer de primera mano, con datos fiables, cuál es la situación del sector empresarial al que representamos y cuyos intereses defendemos y promocionamos.

Sin vuestra colaboración, sin vuestra dedicación y tiempo, no sería posible, así que vaya de antemano mi agradecimiento, conociendo además la difícil situación por la que atraviesan vuestras empresas.

Nuestra misión es enfocar nuestro trabajo a vuestras demandas con mayor garantía de acierto. Espero que la información sea de tu interés y, de nuevo, gracias por tu tiempo y por tu colaboración.

Introducción

Con esta decimosexta edición del Barómetro pretendemos realizar una fotografía fija, actual, de las variables que nos indican el estado de nuestro sector, preguntando sobre el volumen de ventas, el empleo o el acceso a financiación.

En este contexto de pandemia, resulta muy importante contar con datos reales, y por tanto fiables, para abordar un análisis acertado, y no sólo del presente, sino del futuro a corto y medio plazo mediante la prospección.

Evidentemente, muchas de las cuestiones hacen referencia específicamente a las restricciones, condiciones y consecuencias de la crisis sanitaria y económica que estamos viviendo.

La perspectiva temporal es fundamental para poder disponer de una nueva radiografía que nos va a resultar de utilidad para diseñar la estrategia de nuestra representación y prestación de servicios.

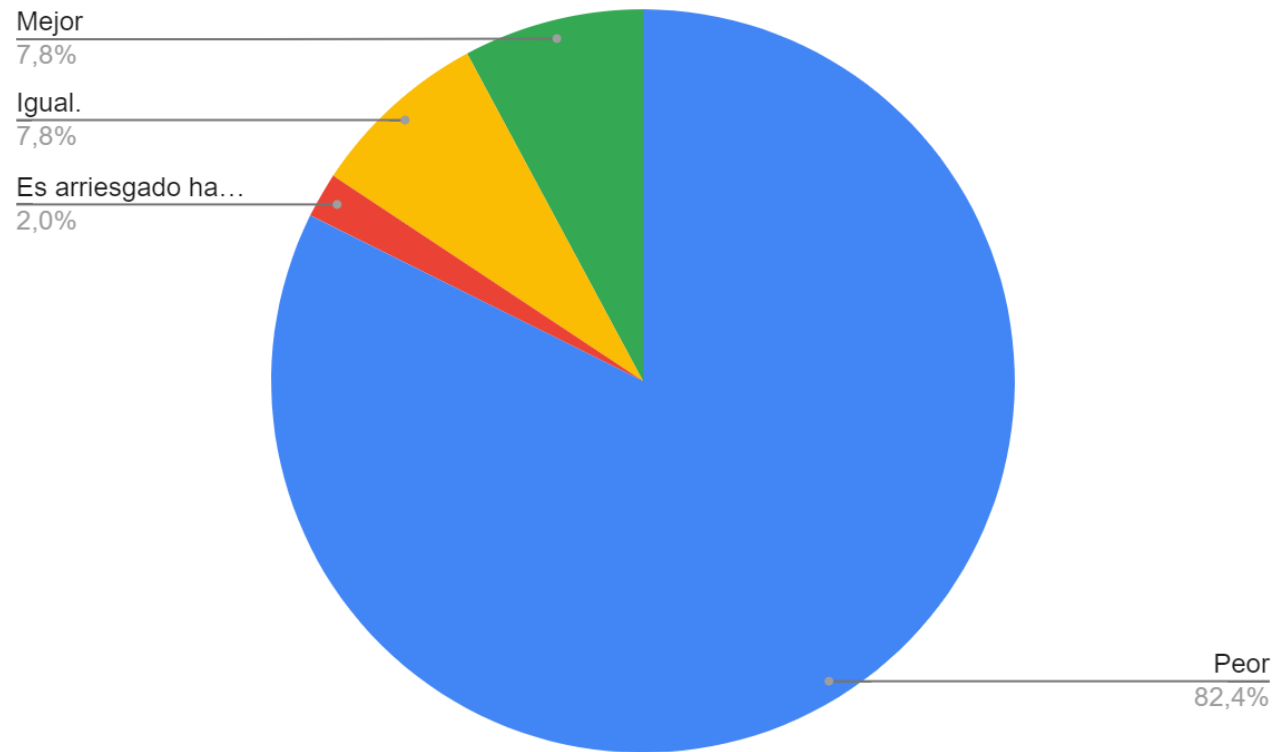
Metodología

Debido a las condiciones sanitarias, todas las encuestas de este Barómetro han sido realizadas on line

Índice

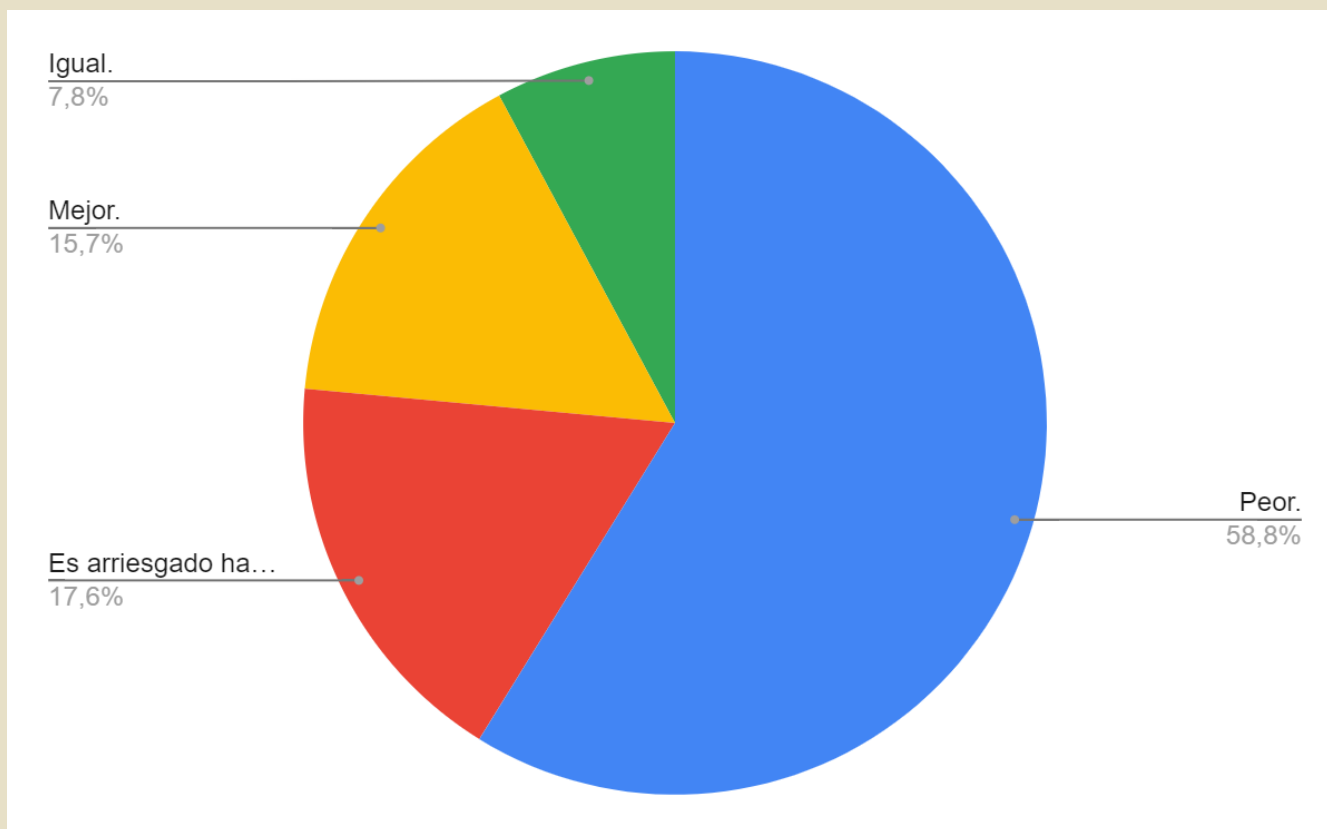
1. ¿Cómo han evolucionado las ventas del primer semestre respecto del mismo período del año anterior?
2. ¿Cómo prevé que evolucionarán las ventas durante este segundo semestre respecto del mismo período del año anterior?
3. ¿Su empresa tiene trabajadores?
4. ¿Se aplicó un ERTE en su empresa?
5. Porcentaje de empleados a los que se realizó el ERTE
6. ¿Sigue teniendo ERTE en su empresa?
7. Porcentaje de empleados que siguen en ERTE
8. ¿De qué manera se han adaptado sus clientes a las medidas derivadas del Covid-19?
9. ¿Ha solicitado financiación con motivo del Covid-19?
10. ¿Qué opinión le merecen las ayudas convocadas para el sector comercio por el Estado?
11. ¿Qué opinión le merecen las ayudas para el sector comercio convocadas por la Junta de Castilla y León?
12. ¿Qué opinión le merecen las ayudas convocadas para el Sector Comercio por la Diputación Provincial?
13. ¿Qué opinión le merecen las ayudas convocadas para el Sector Comercio por su Ayuntamiento?

1. ¿Cómo han evolucionado las ventas del primer semestre respecto del mismo período del año anterior?



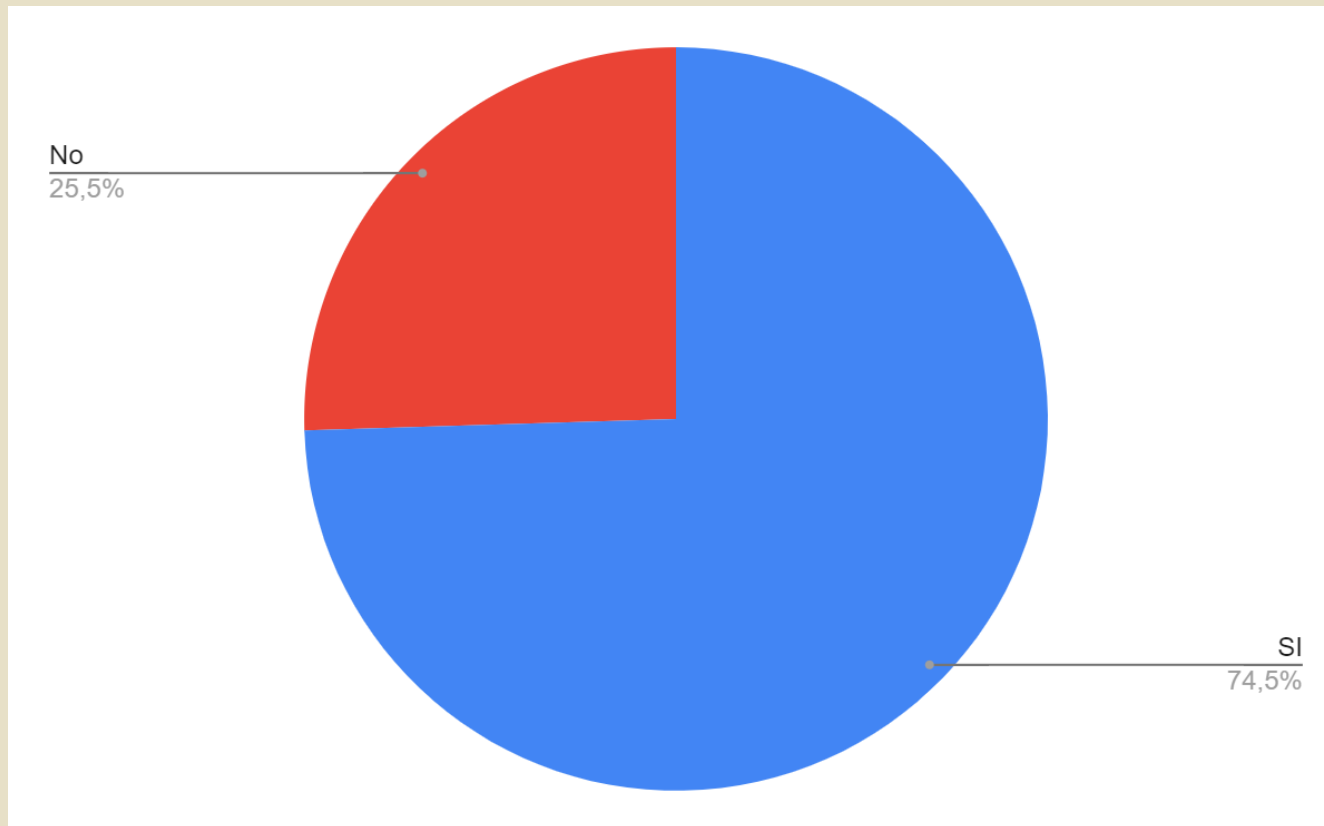
Hemos preguntado a los encuestados por la evolución de las ventas en el primer semestre de 2020: un 82,4% nos ha dicho que ha sido peor que en el mismo periodo del año pasado, un 7,8%, sin embargo, ha mejorado sus ventas, un 7,8% sostiene que sus ventas se han mantenido igual y un 2% cree que es arriesgado hacer una valoración.

2. ¿Cómo prevé que evolucionarán las ventas durante este segundo semestre respecto del mismo período del año anterior?



Hemos preguntado a los encuestados por la evolución de las ventas en el segundo semestre de 2020: un 58,8% nos ha dicho que será peor que en el mismo período del año pasado, un 15,7% cree que mejorarán sus ventas, un 7,8% piensa que sus ventas se mantendrán igual, y un 17,6% cree que es arriesgado hacer una valoración.

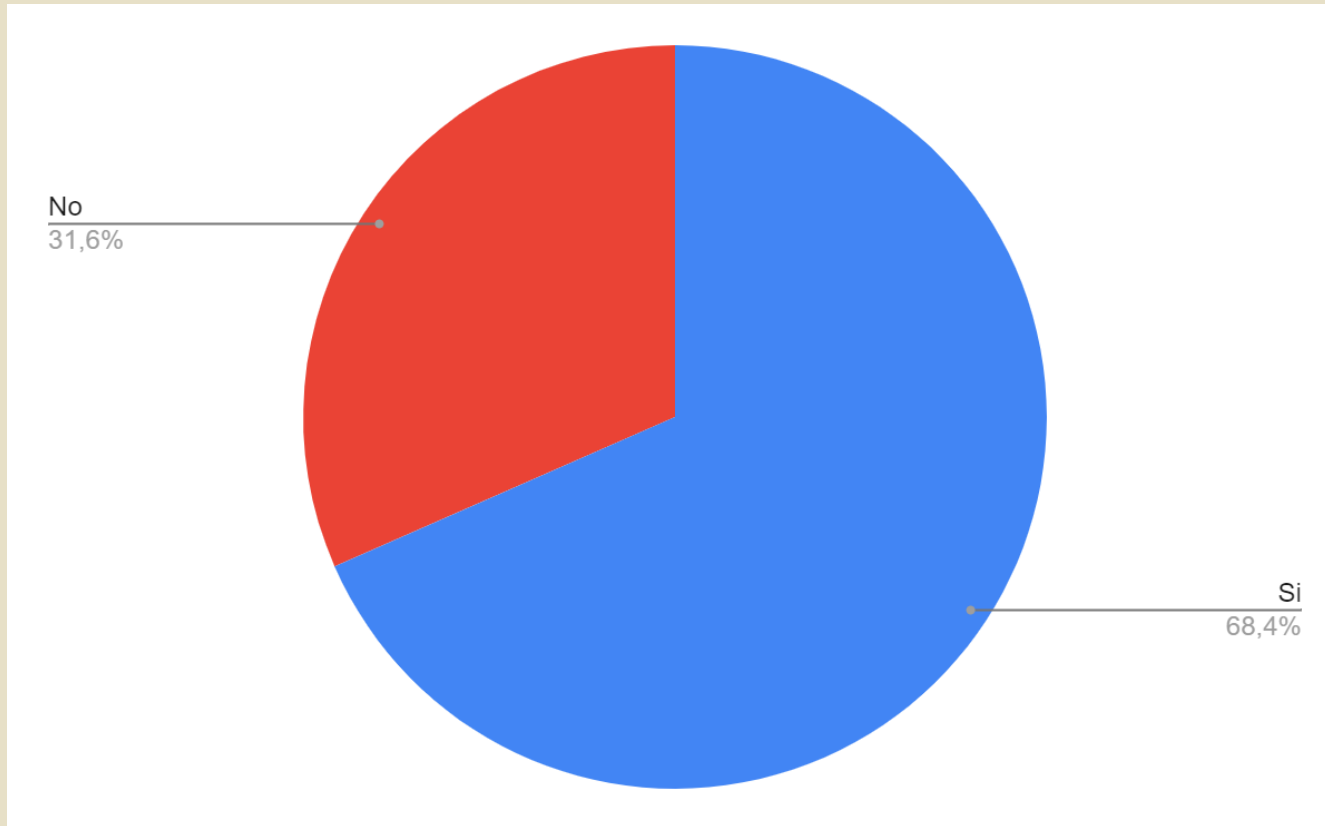
3. ¿Su empresa tiene trabajadores?



Hemos preguntado si las empresas tienen trabajadores.

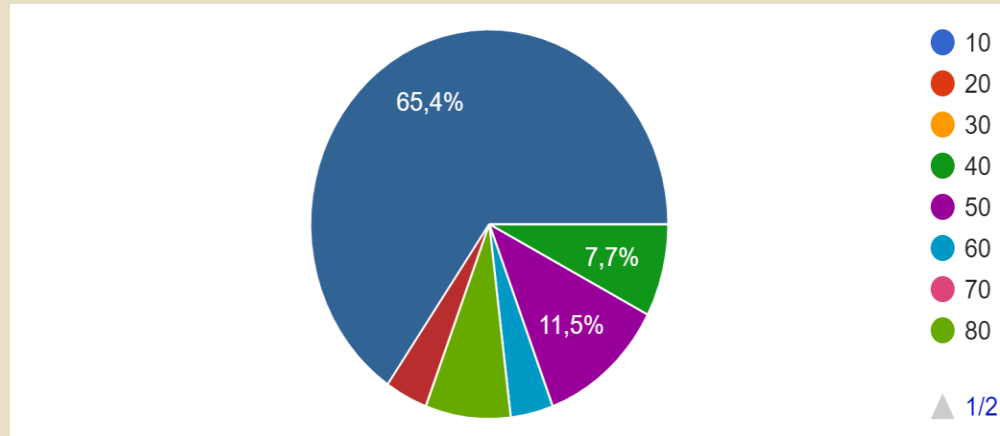
Un 74.5% tiene empleados, mientras que el 25.5% no tiene trabajadores.

4. ¿Se aplicó un ERTE en su empresa?



En cuanto al porcentaje de empresas que aplicaron un ERTE en su empresa, un 68,4% señaló que sí, mientras que un 31,6% señaló que no.

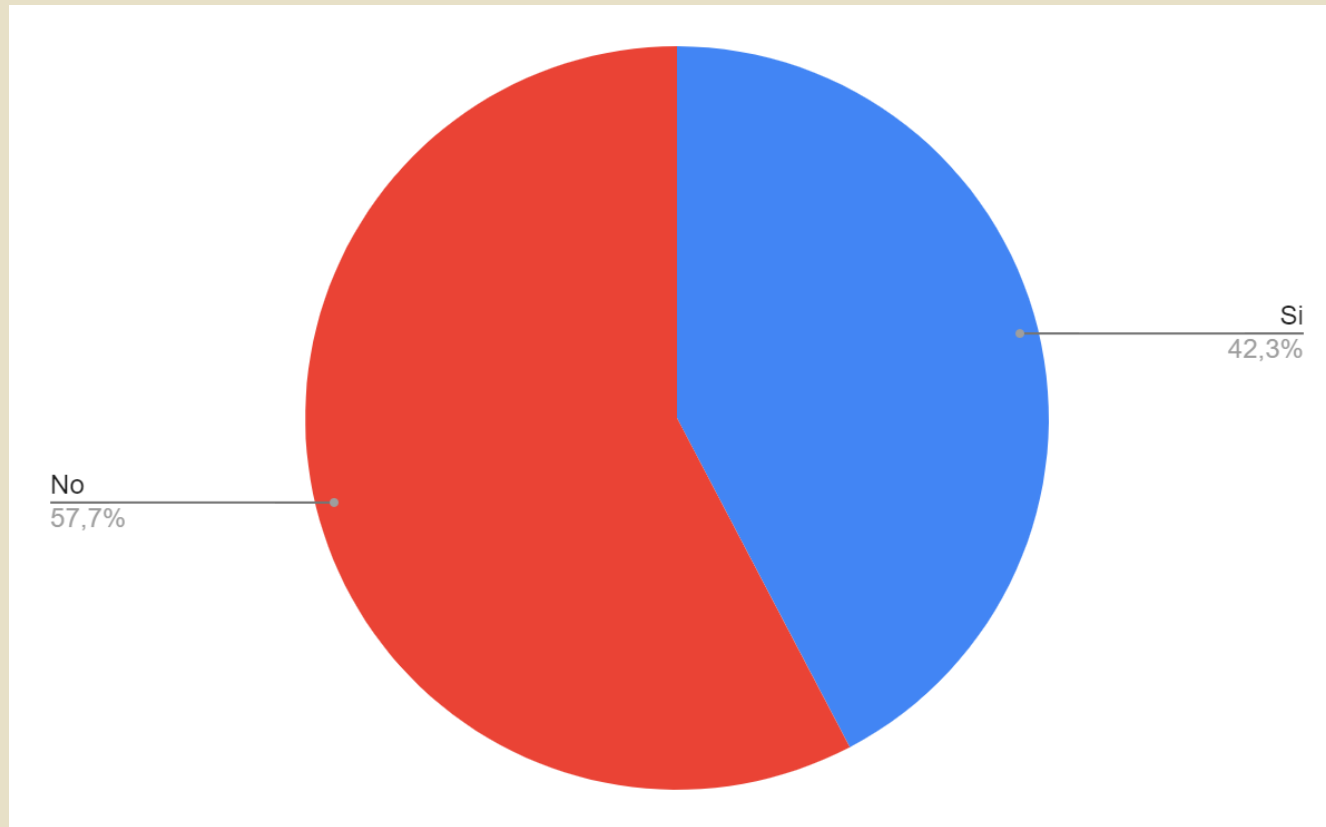
5. Porcentaje de empleados sobre los que se realizó el ERTE



En cuanto al porcentaje de empleados en los que se realizó el ERTE, las empresas señalan:

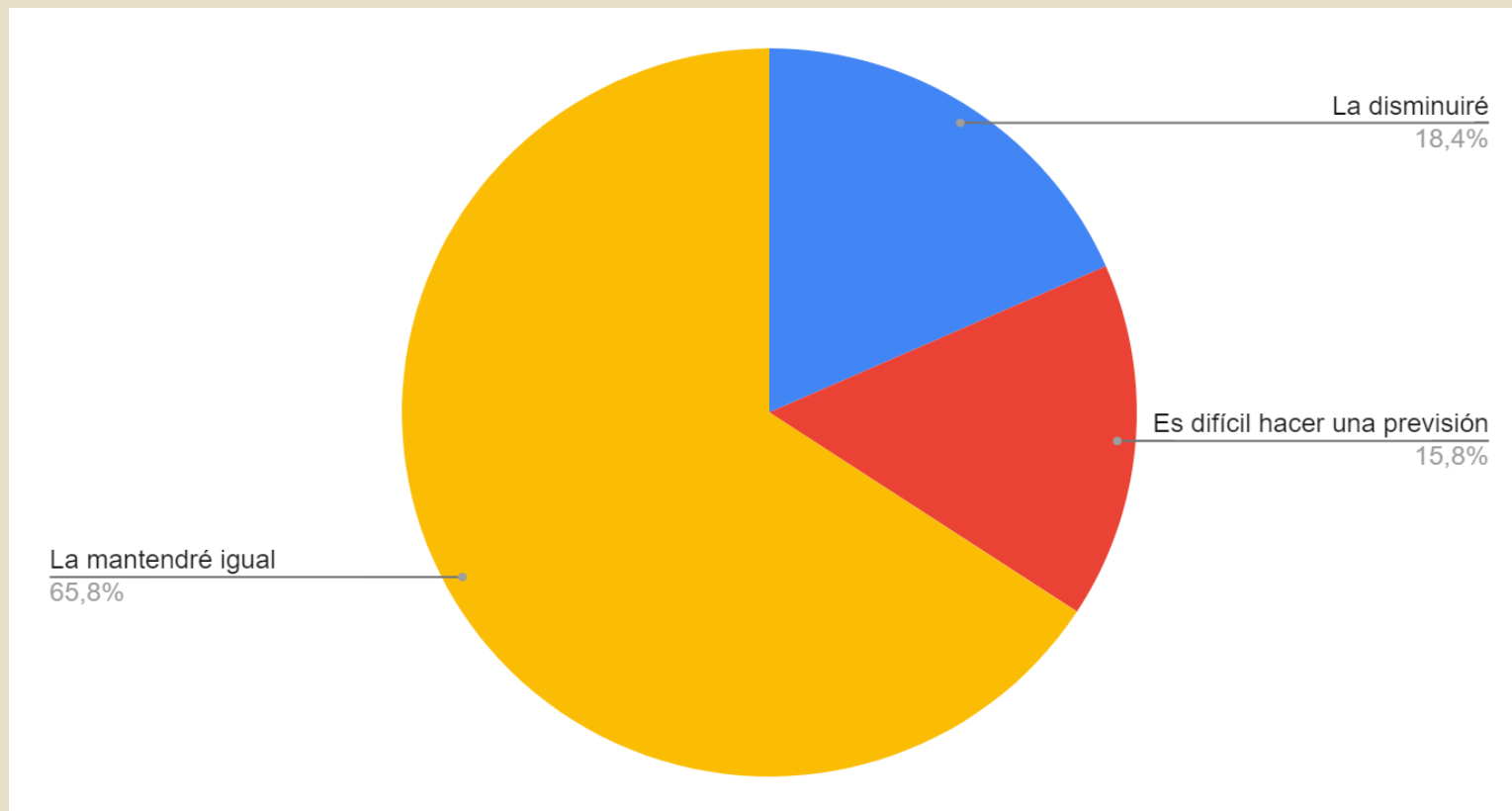
- En un 65,4%, el 100% de los empleados
- En un 3,8 %, el 90% de los empleados
- En un 7,7%, el 80% de los empleados
- En un 3,8%, el 60% de los empleados
- En un 11,5%, el 50% de los empleados
- En un 7,7%, el 40% de los empleados

6. ¿Sigue teniendo a sus empleados en ERTE?



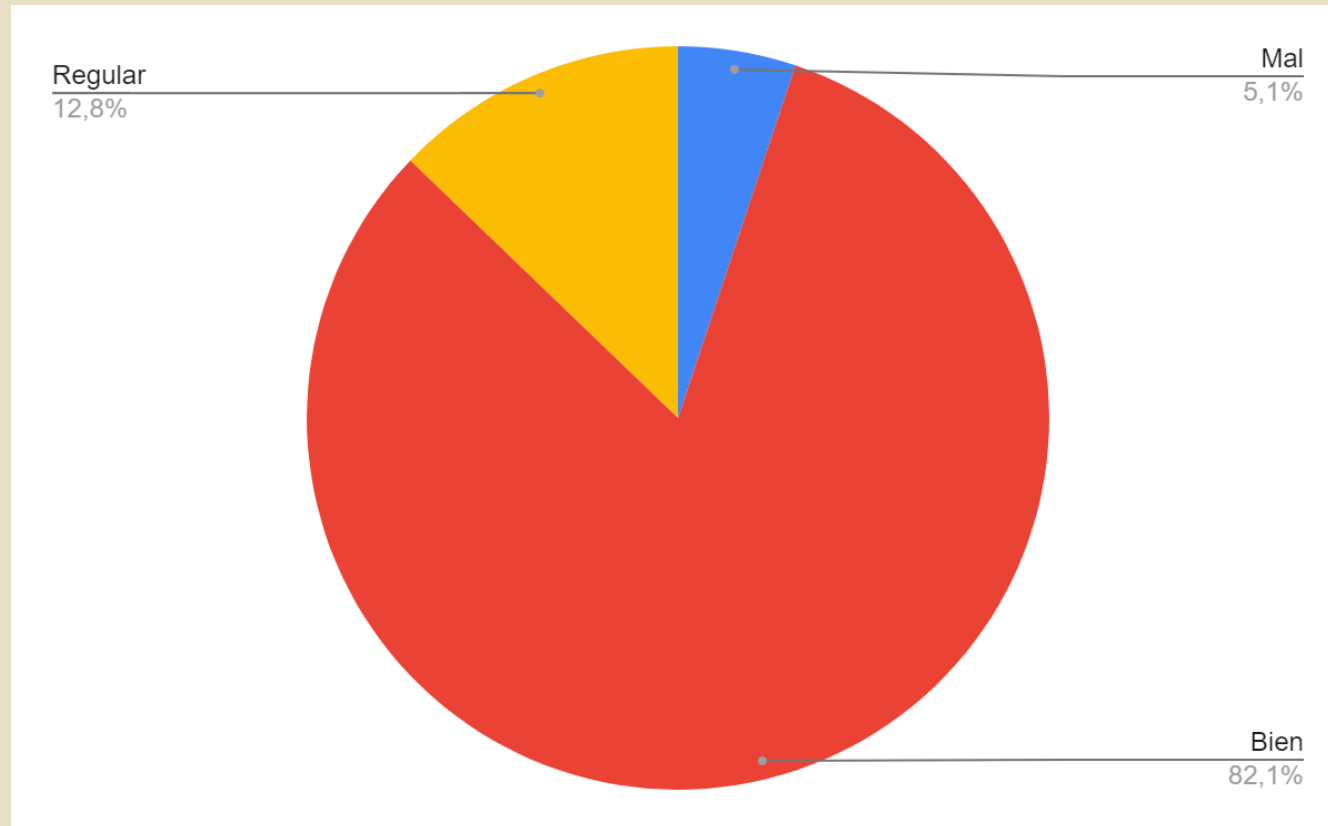
El 42,3 % de las empresas señaló que sí mantenían a sus empleados en ERTE, mientras que un 57,7% indicó que no.

7. Porcentaje de empleados que siguen en ERTE



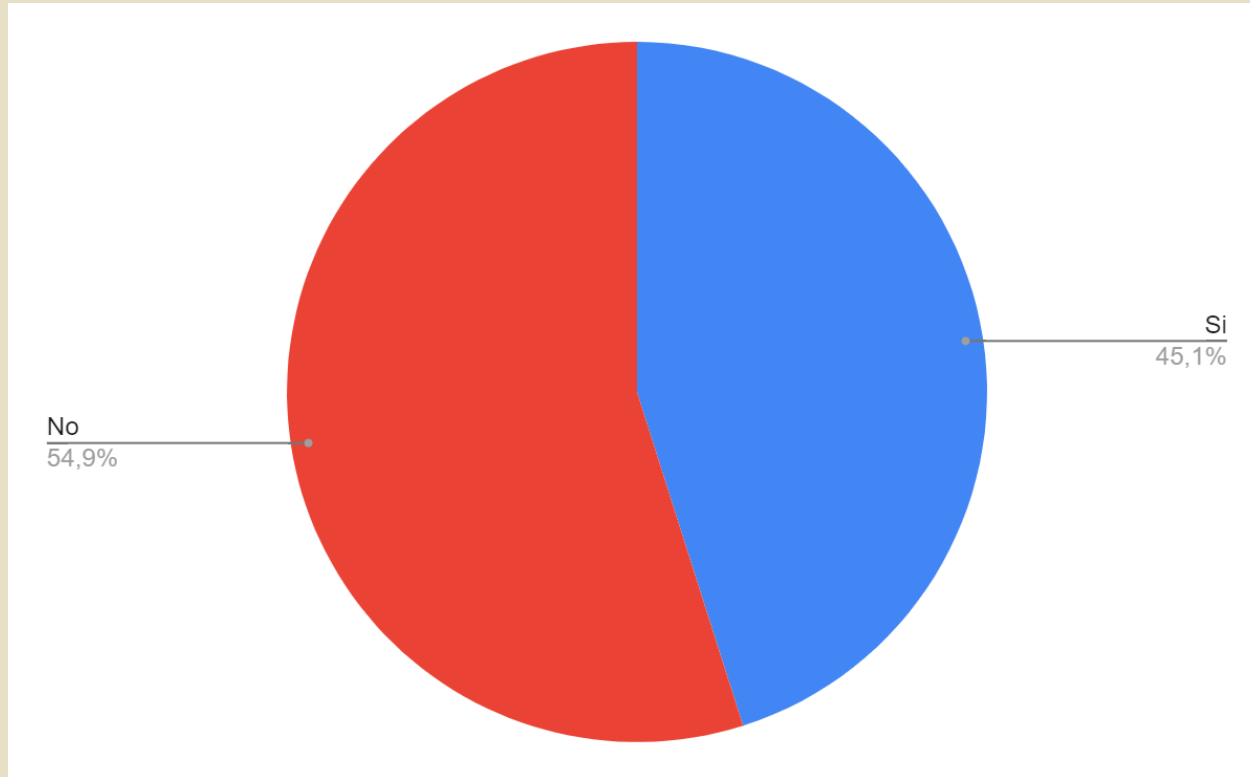
Con respecto al porcentaje de los trabajadores que siguen en ERTE, el 65,8% sostiene que mantendrá igual el porcentaje, el 18,4% señala que lo disminuirá, y el 15,8% señala que es difícil hacer una previsión.

8. ¿De qué manera se han adaptado sus clientes a las medidas derivadas del Covid-19?



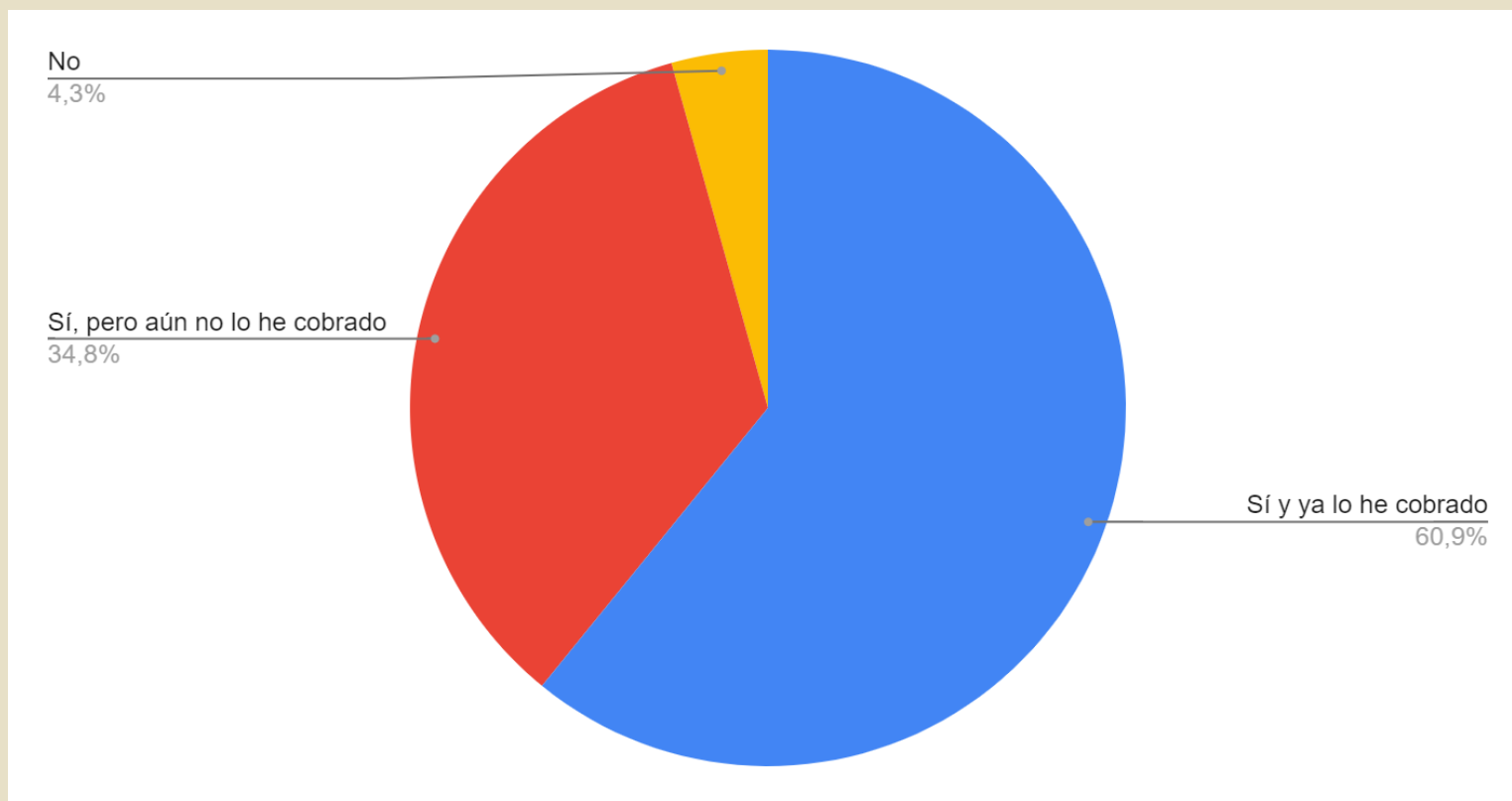
En cuanto a la adaptación de las medidas derivadas del Covid-19 por los clientes, el 82,1% señaló que bien, el 12,8% regular, y un 5,1% mal.

9. ¿Ha solicitado financiación con motivo del Covid-19?



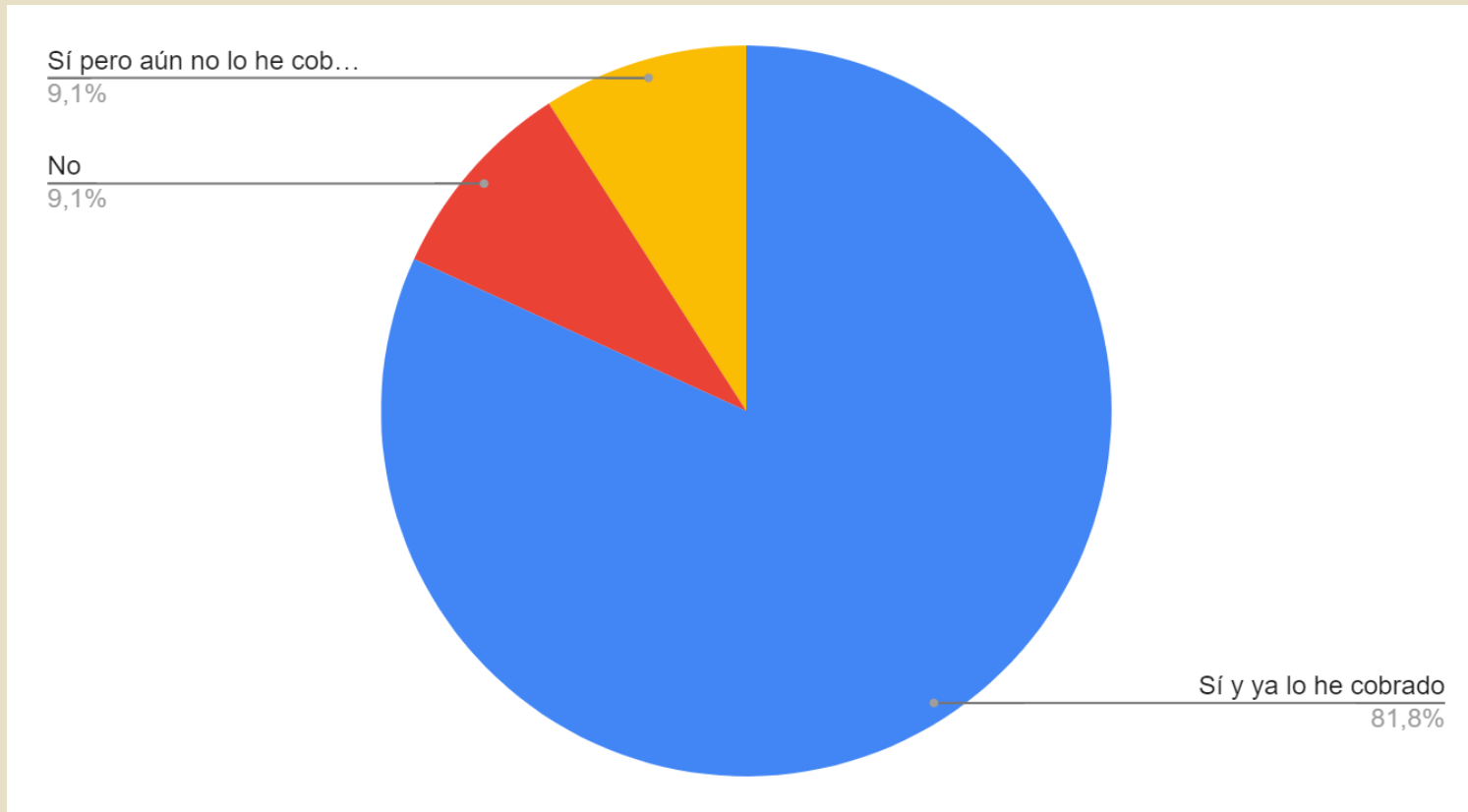
En cuanto a la solicitud de financiación a causa del Covid-19, el 45,1% lo ha llevado a cabo, mientras que el 54,9% no lo ha solicitado.

Solicitud financiación a entidades financieras



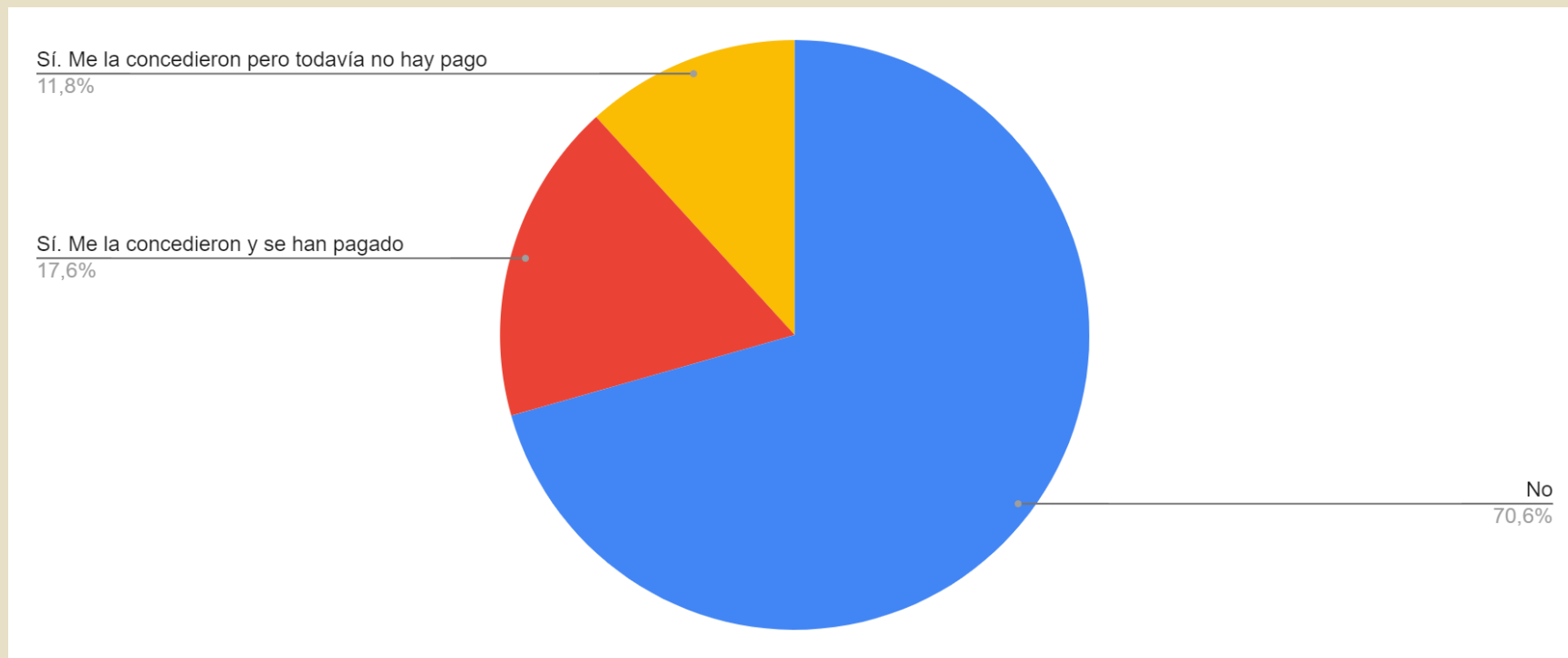
En cuanto a la solicitud de financiación a entidades financieras, el 34,8% señala que se lo han concedido pero no han cobrado, el 60,9% señala su concesión y pago y el 4,3% señala que no.

Solicitud financiación a través de ICO o Iberaval



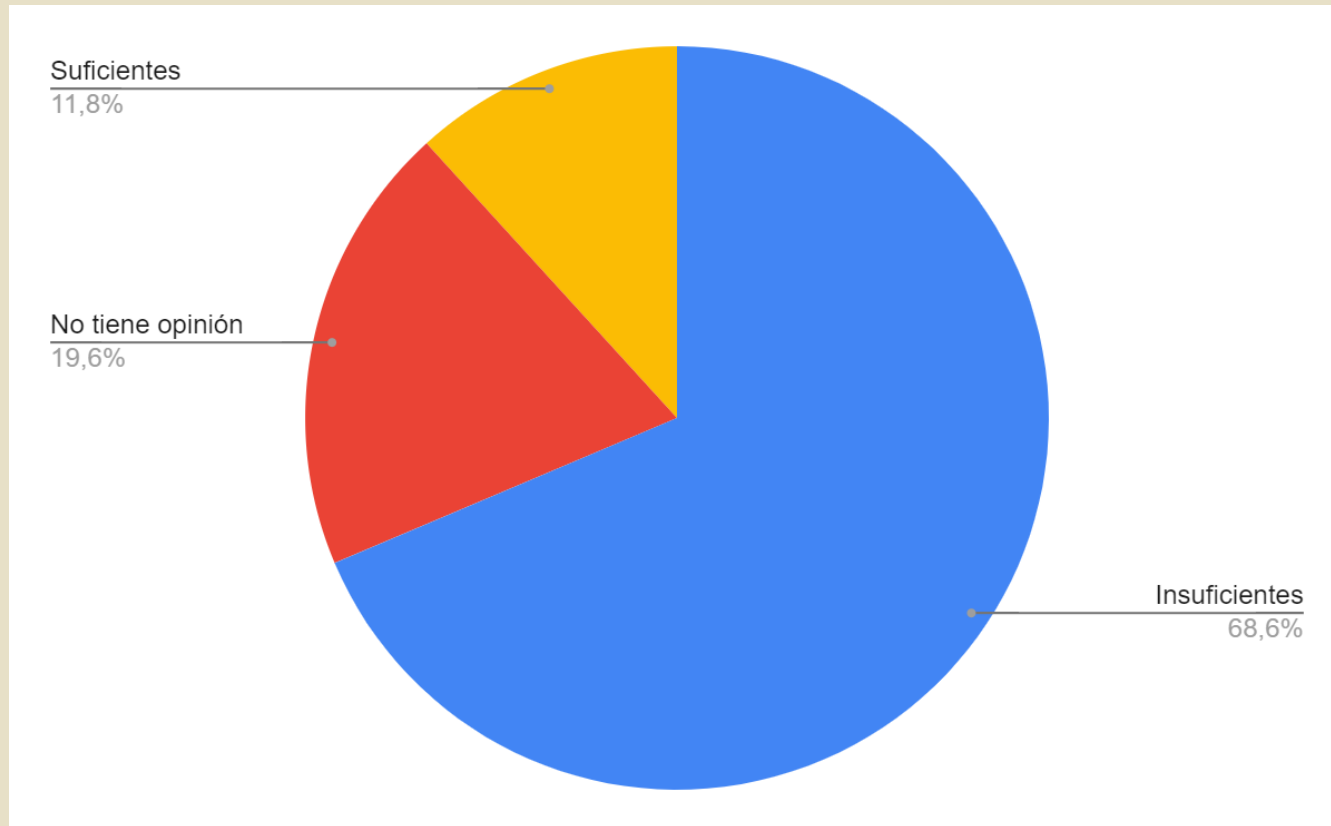
En cuanto a la solicitud de financiación a través de ICO o Iberaval, el 9,1% responde que se lo han concedido pero no han cobrado, el 81.8% señala su concesión y pago y el 9.1% asegura que no.

Aparte de financiación, ¿ha solicitado otro tipo de ayudas convocadas por la administración pública con motivo del Covid-19?



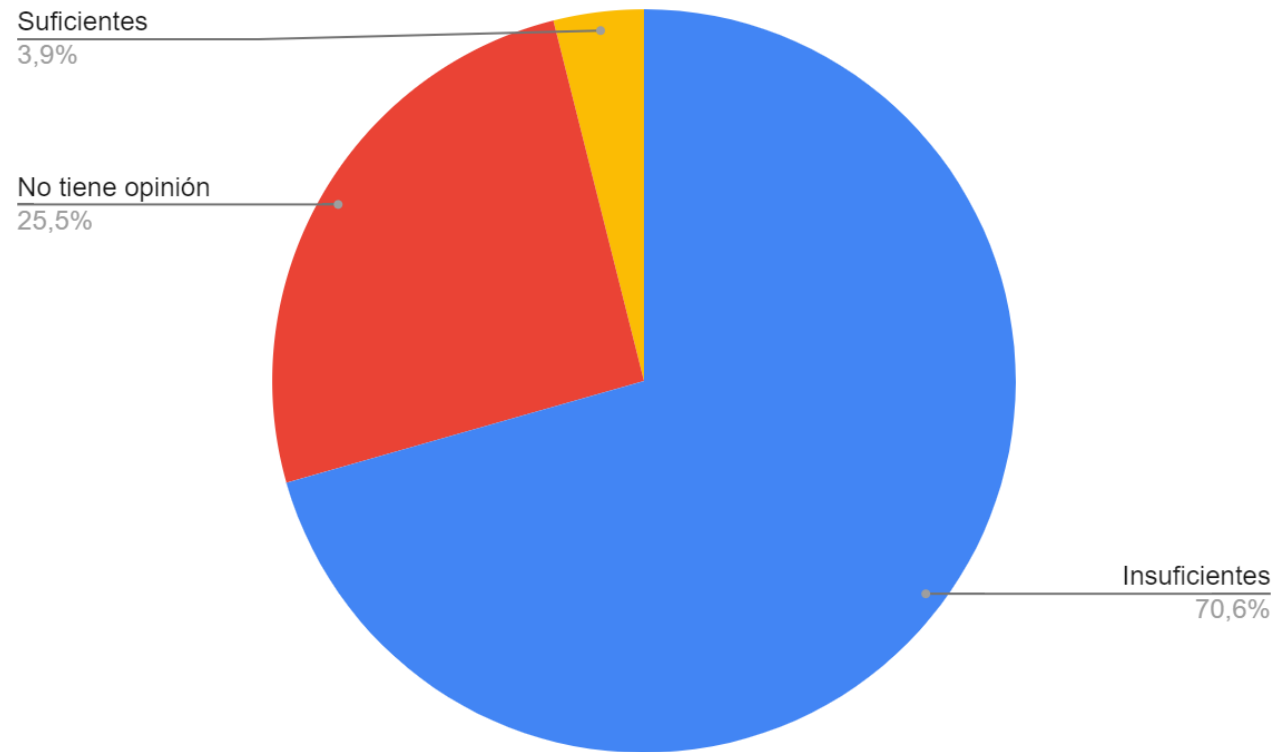
En cuanto a la solicitud de ayudas de la administración pública, el 11,8% responde que se lo han concedido pero no han pagado, el 17.6% señala su concesión y pago, y el 70.6% señala que no.

10. ¿Qué opinión le merecen las ayudas convocadas para el sector comercio por el Estado?



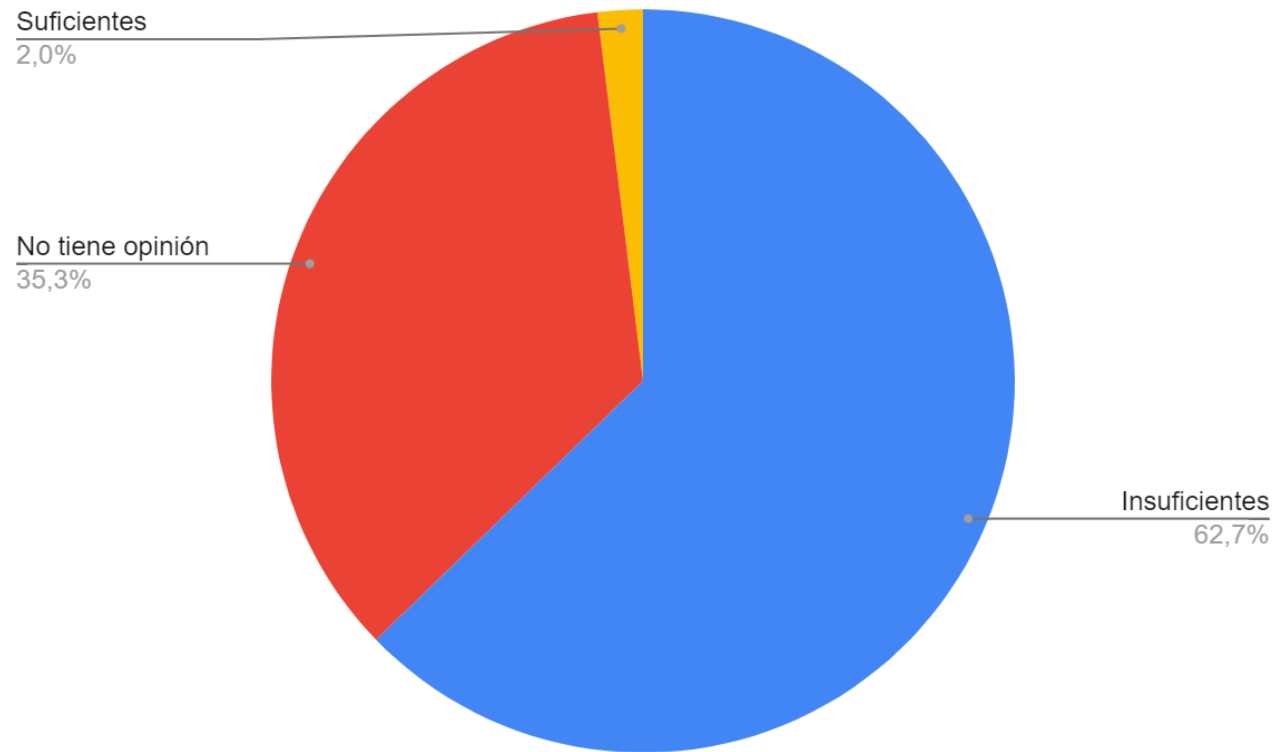
En cuanto a la opinión de las empresas sobre las ayudas del sector del comercio por el Estado, el 68,6% señala que son insuficientes, el 19,6% no tiene opinión, y por último, el 11,8% considera que son suficientes.

11. ¿Qué opinión le merecen las ayudas para el sector comercio convocadas por la Junta de Castilla y León?



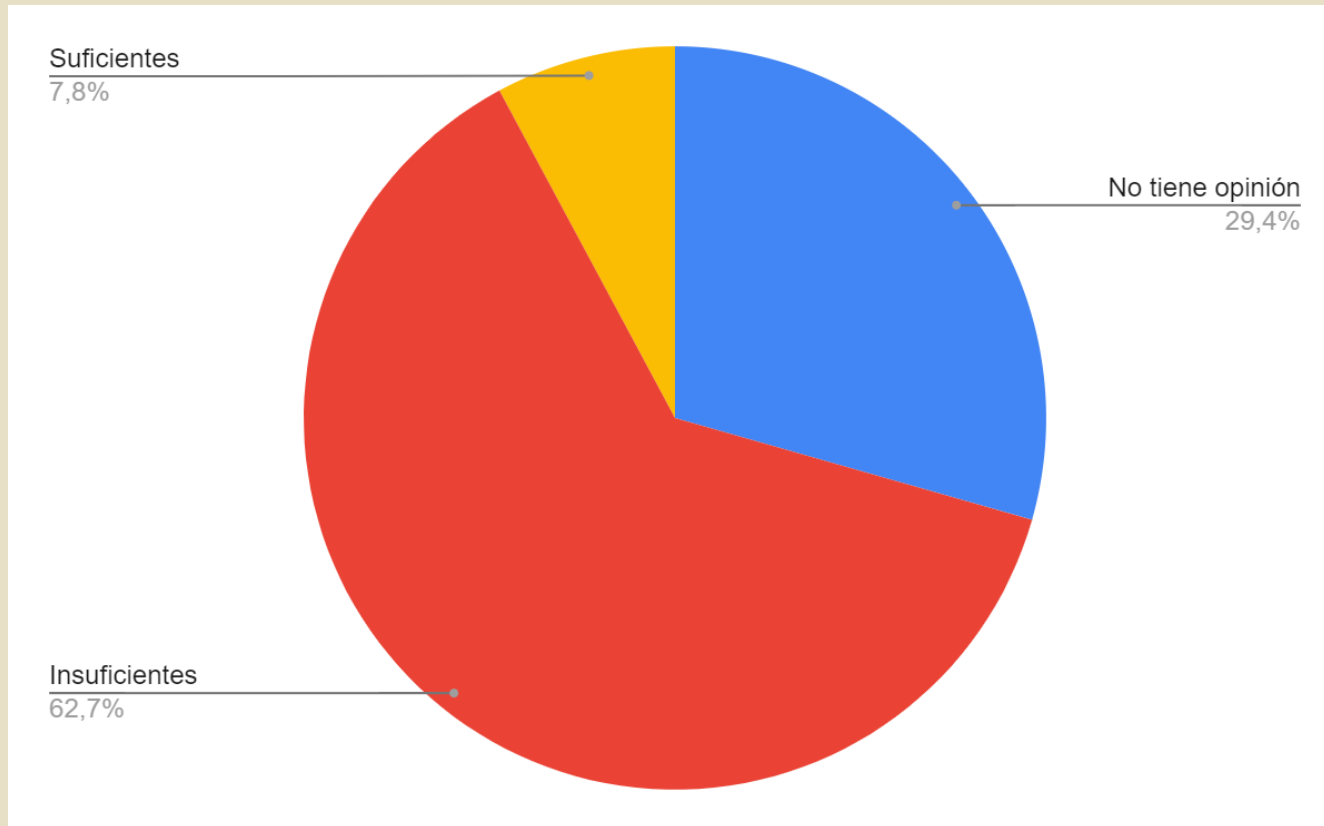
En cuanto a la opinión de las empresas sobre las ayudas del sector del comercio por la Junta de Castilla y León, el 70,6% señala que son insuficientes, el 25,5% no tiene opinión, y por último, el 3,9% considera que son suficientes.

12. ¿Qué opinión le merecen las ayudas convocadas para el Sector Comercio por la Diputación Provincial?



En cuanto a la opinión de las empresas sobre las ayudas del sector del comercio por la Diputación Provincial, el 62,7% señala que son insuficientes, el 35,3.% no tiene opinión, y por ultimo, el 2,0% considera que son suficientes.

13. ¿Qué opinión le merecen las ayudas convocadas para el Sector Comercio por su Ayuntamiento?



En cuanto a la opinión de las empresas sobre las ayudas del sector del comercio por su ayuntamiento, el 62,7% señala que son insuficientes, el 29,4.% no tiene opinión, y por último, el 7,8% considera que son suficientes.